

UNSERE PRODUKTE

Anhänger, kompatible Wechselpritschen und Ladehilfen



Lkw Drehschemelanhängers



Lkw Sattelaufzieger



Lkw Tandem-Anhängers



Lkw-Nachläufer



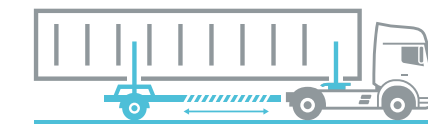
Pkw-Anhängers



Zubehör

TRANSPORTLÖSUNGEN FÜR DEN HOLZHAUSBAU

Teleskopierbar, erweiterbar und ausgestattet mit einem einheitlichen Rungensystem für den Wandelement-Transport bis 30 t – Unsere Wechselsysteme und Ladehilfen lösen die logistischen Kernprobleme moderner Zimmereibetriebe und Fertigholzhaus-Bauer.



LKW-NACHLÄUFER

NL SERIE


WIRTSCHAFTLICHE ALLROUNDER FÜR LANGE UND GROSSE LASTEN.



Auwärter – Anhänger und Aufbauten GmbH & Co. KG

Harlachhammer 2
D-95679 Waldershof

www.auwaerter.com



KEYFACTS

Wissenswertes über Ihren neuen Auwärter

Die NL Langmaterial Nachläufer sind hochwertige Drehschemelsysteme für Anhänger und Lkw, bestehend aus einem rollengelagerten Drehschemel für Lkw mit Längsschub. Das feuerverzinkte Teleskopzugrohr lässt sich bis zu einer Länge von 8,5 m ausziehen, entsprechend kann Bauholz mit einer Länge von bis zu 15 m transportiert werden.

Dank des Drehschemels und der 1-Achs-Konstruktion werden die Anhänger besonders leicht und präzise manövriert. Zudem überzeugen die Nachläufer durch ihre stabilen Fahreigenschaften und eine gute Achslastverteilung, was sich besonders bei hohen Lasten und großen Ladungsvolumina auszahlt.

ARGUMENTE

Durchdachte Features

- 1 FLEXIBLER TELESKOPAUZUG**
ausziehbar bis zu 8,5 m
- 2 DURCHDACHTES DREHSCHEMEL-SYSTEM**
für optimale Manövrierbarkeit
- 3 RUNGENTRÄGER**
mit abklappbaren Rungen



WEITERE VORTEILE


- > optimale Manövrierbarkeit, auch bei langen Transportgütern dank des Drehschemels
- > maximale Transportlängen von bis zu 15 m
- > hohe Nutzlast, geringes Eigengewicht
- > alle Fahrzeuge mit KTL-Beschichtung (Sandstrahlen, kathodische Tauchbadgrundierung, Beschichtung im RAL-Ton)
- > Bremsschläuche und Lichtkabel werden beim Ausziehen und Einschieben mitgeführt

TECHNISCHE DATEN

Neben der hohen Nutzlast bietet auch das bis zu 8,5 m ausziehbare Teleskopsystem ein Höchstmaß an Flexibilität in der täglichen Holzbaulogistik.

	NL5.5	NL10.0
ZUL. GESAMTGEWICHT	ca. 5.500 kg	ca. 9.900 kg
NUTZLAST I. SERIE	ca. 4.600 kg	ca. 8.600 kg
BEREIFUNG	235 / 75 R 17.5	425 / 65 R 22.5

ZUBEHÖR



DREHSCHEMEL FÜR LKW

- > rollengelagerter Längsschub
- > mit abklappbaren Rungen
- > Schemelbreite nach Wunsch anpassbar



TELESKOPZUGROHR BESTEHEND AUS:

- > pneumatischem Zugrohrspanner
- > automatischem Leitungsroller
- > Zugrohr bis ca. 8,5 m ausziehbar

GUMMIAUFLAGEN FÜR DIE RUNGENTRÄGER

- > rutschhemmend und zur Verbesserung der Ladungssicherung

ZWILLINGSBEREIFUNG

- > ermöglicht eine besonders niedrige Ladehöhe